

ARBORAMA

Memory Print & Play!



Comment jouer?

Mélangez toutes les tuiles et disposez-les face cachée en une grille de 6 x 8. Chacun votre tour, retournez deux tuiles. Si vous trouvez une paire, vous remportez les deux tuiles et vous pouvez rejouer. Si elles ne sont pas identiques, retournez-les sans les déplacer et Celui qui a le plus de paire à la fin remporte la partie!


Réponses



Feuille du tilleul
à grandes feuilles




Fleurs du tilleul
à grandes feuilles



Fleurs du
marronnier



Sapin blanc



Figue



Frêne



Feuille de l'érable
du japon




Châtaigner




Cône de l'arole



Feuille du
platane



Samares de
l'érable plane



Abricot



Feuille de
peuplier d'Italie




Feuilles de saule
pleureur



Cerises




Ginkgo biloba



Pomme




Aiguilles du
sapin blanc




Feuille de hêtre



Feuille de
marronnier




Pin sylvestre




Cône de
cèdre du liban



Feuille de frêne



Feuille de
Ginkgo biloba



**Feuille du tilleul
à grandes
feuilles**

**Fleurs du tilleul
à grandes
feuilles**

**Fleurs du
marronnier**

Sapin blanc

Figue

Frêne

**Feuille de
l'érable du
japon**


Châtaigner

**Cône de
l'arole**

**Feuille du
platane**

**Samares de
l'érable plane**

Abricot



**Feuille de
peuplier
d'Italie**

**Feuilles de
saule pleureur**

Cerises

Ginkgo biloba

Pomme

**Aiguilles du
sapin blanc**

**Feuille de
hêtre**

**Feuille de
marronnier**

Pin sylvestre

**Cône de
cèdre du liban**

**Feuille de
frêne**

**Feuille de
Ginkgo biloba**

