


# BANDIDO

COVID-19



**Gegen Covid-19 hilft nur eine der stärksten Karten! Für das Helvetiq-Team war klar, welche gezogen werden muss: die Print-and-Play-Adaption des Bestsellers Bandido.**

**Wie kommt ihr zuhause an das Spiel?**

- 1. Richtet den Drucker ein, idealerweise ein Gerät, das zweiseitig drucken kann. Verwendet möglichst dickes Papier. Normales Papier geht aber auch. Druckt die Datei aus.**
- 2. Scheren-Zeit! Schneidet die Karten den Linien nach aus. Kleine Hände können dies auch :)**
- 3. Euer Spiel ist bereit! Spielt und versucht, den Virus so stark wie möglich einzudämmen. Wenn wir alle zusammenspielen, schaffen wir es!**

**Die detaillierten Regeln findet ihr unten.**



# BANDIDO

COVID-19

**Wir haben diese Version von Bandido aus zwei Gründen entwickelt:**

**Erstens möchten wir euch weiterhin mit Spielen unterhalten und für spielerische Momente in eurem Leben sorgen. Zweitens wollen wir die Jüngeren lehren und die Erwachsenen daran erinnern, dass wir gemeinsam und mit dem richtigen Verhalten den unerwünschten Virus loswerden können.**



**Autor:** Martin Nedergaard Andersen  
**Design:** Lucas Guidetti Perez

## MATERIAL

33 Karten  
1 Superkarte  
1 Spielregel

## ZIEL

Dies ist eine besondere Version von Bandido. Wenn ihr das Spiel bereits kennt, könnt ihr diesen Teil überspringen, die Regeln bleiben die gleichen. In Bandido, spielt ihr alle zusammen, um das Virus zu stoppen. Kommuniziert miteinander (folgt dabei natürlich den Social Distancing Regeln) um eure Gewinnchancen zu erhöhen.

## AUFBAU

1. Nehmt die Superkarte (die mit dem Virus) und plaziert sie in der Tischmitte.




2. Mische die Karten und staple sie verdeckt auf einen Haufen.


3. Jeder Spieler nimmt drei Karten.

## DER SPIELVERLAUF

Der jüngste Spieler fängt an. Wenn du dran bist, lege eine deiner Karten so, dass sie mit einer oder mehreren auf dem Tisch verbunden ist.




Da es sich bei Bandido um ein kooperatives Spiel handelt, dürfen die Spieler die beste Vorgehensweise besprechen. Es ist aber nicht erlaubt, den anderen Spielern die Karten zu zeigen oder zu beschreiben.




**Vorsicht:** Deine Karte muss perfekt ranpassen! Nachdem du deine Karte gespielt hast, ziehst du eine neue vom Stapel. Falls der Spieler mit seinen Karten nicht mehr weiterspielen kann, darf er diese unter den Stapel legen und sie durch die drei obersten ersetzen.

Spielt so lange, bis alle Tunnel blockiert sind oder der Kartenstapel leer ist. Achte darauf, keine Karte so zu legen, dass man den Tunnel nicht mehr blockieren kann.



## SPIELENDE

Wenn ihr es schafft, alle Tunnel zu blockieren, dann habt ihr das Spiel gewonnen. Bleibt nach dem Legen aller Karten noch ein Tunnel offen, kann das Virus entkommen und ihr habt verloren.



Hier findest du einige Verhaltensweisen, welche die Ausbreitung des Virus verhindern.



### Regelmässig Hände waschen

Wasch deine Hände regelmässig und gründlich, mit einem alkoholhaltigen Handwaschmittel oder mit Wasser und Seife.



### Zuhause bleiben

Bleib zuhause, wenn du dich unwohl fühlst. Wenn du Fieber, Husten und Atembeschwerden hast, solltest du einen Arzt aufsuchen. Ruf ihn vorher an. Befolge die Anweisungen der örtlichen Gesundheitsbehörde.



### Atemwege schützen

Achte darauf, dass du Mund und Nase mit dem gebeugten Ellenbogen oder mit einem Taschentuch bedeckst, wenn du hustest oder niest. Entsorge daraufhin sofort das benutzte Tuch..



### Abstand halten

Halte mindestens 1 Meter Abstand zu einer Person, die hustet oder niest.



### Händeschütteln vermeiden

Vermeide so viele Körperkontakte wie möglich und erfinde neue Formen der Begrüssung. Berühr dein Gegenüber zum Beispiel mit den Füssen.



### Zuerst anrufen

Ruf zuerst deinen Arzt oder die Notfallnummer an, wenn du Symptome spürst, und geh nicht gleich ins Spital. Befolge die Anweisungen der örtlichen Gesundheitsbehörde.

