


BANDIDO

COVID-19



Zespół Helvetiq postanowił zagrać jedną ze swoich najsilniejszych kart przeciwko Covid-19. Oto gotowa do ściągnięcia i wydrukowania wersja specjalna bestsellerowej kooperacyjnej karcianki Bandido.

Jak samodzielnie przygotować Bandido w domu?

1. Skonfiguruj drukarkę tak, aby drukowała dwustronnie. Jeśli to możliwe, wybierz grubszy papier. (Normalny papier też się nadaje, bez obaw!) Wydrukuj plik.
2. Czas na nożyczki! Wytnij karty wzdłuż linii. Zapraszamy do pomocy małych ochotników :)
3. Twoja gra jest gotowa! Celem gry jest jak najskuteczniejsze ograniczenie rozprzestrzeniania się wirusa: jeśli będziemy współpracować, razem możemy to zrobić!

Zobacz szczegółowe zasady gry poniżej.



HELVETIQ

BANDIDO

COVID-19

Stworzyliśmy tę wersję Bandido z dwóch powodów: Po pierwsze, chcemy wciąż dzielić się z Wami grami, aby uprzyjemnić Wam chwile spędzone z bliskimi. Po drugie, chcemy uczyć młodszych i przypominać starszym, że współpracując oraz przestrzegając właściwych zachowań, możemy razem odnieść sukces i pozbyć się niechcianego wirusa.



Autor: Martin Nedergaard Andersen
Ilustracje: Lucas Guidetti Perez

ELEMENTY GRY

33 karty
1 super karta
1 instrukcja

AIM OF THE GAME

To jest specjalna wersja Bandido. Jeśli znasz już grę, możesz pominąć tę część instrukcji – zasady pozostają takie same. Jeśli nie, czytaj dalej! W Bandido wszyscy gracze razem, aby uniemożliwić wirusowi ucieczkę i rozprzestrzenianie się wśród ludzi. Musicie komunikować się między sobą (jednocześnie utrzymując bezpieczny dystans) w celu maksymalizacji waszych szans na wygraną.

PRZYGOTOWANIE GRY

1. Weź kartę startową (tę z wirusem) i umieść ją na środku stołu.

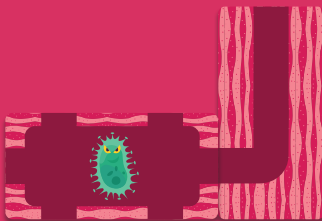


2. Potasuj pozostałe karty i umieść je zakryte w stosie dobierania.

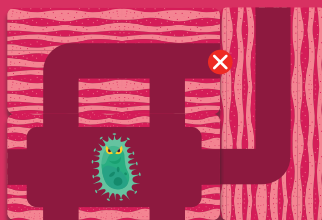
3. Rozdaj po 3 karty każdemu graczowi.

PRZEBIEG GRY

Zaczyna najmłodszy gracz. W swojej kolejce umieść jedną ze swoich kart, tak aby łączyła się z jedną lub więcej kartami położonymi już na stole.




Ponieważ Bandido to gra kooperacyjna, gracze powinni wspólnie omawiać najlepszy sposób rozgrywki, ale bez pokazywania swoich kart innym graczom.




Uwaga: karta, którą zagrywasz, musi idealnie pasować do tych już położonych na stole. Po dołożeniu swojej karty, weź nową kartę ze stosu dobierania. Jeśli nie możesz dołożyć żadnej karty, możesz umieścić swoje karty na spodzie stosu dobierania i wziąć trzy nowe karty.

Grajcie dalej, do momentu aż zablokujecie wszystkie tunele lub gdy stos dobierania się skończy.



Uważajcie, aby nie położyć karty, która sprawi, że nie będzie można zablokować tunelu.



KONIEC GRY

Jeśli uda wam się zablokować wszystkie tunele, razem pokonałście wirusa i wygraliście tę grę. Jeśli chociaż jeden tunel pozostanie otwarty po tym, gdy wszystkie karty zostały już umieszczone, wirus ucieka, a wszyscy przegrywają.

Oto lista zaleceń, których i TY możesz przestrzegać, dzięki czemu zapobiegiesz rozprzestrzenianiu się wirusa.



Często myj ręce

Regularnie i dokładnie myj ręce wodą z mydłem lub dezynfekuj je środkiem odkażającym na bazie alkoholu.



Zostań w domu

Zostań w domu, jeśli źle się czujesz. Jeśli masz gorączkę, kaszel i trudności w oddychaniu, zwróć się o pomoc lekarską, a wcześniej zadzwoń. Postępuj zgodnie ze wskazówkami lokalnych służb ochrony zdrowia.



Zachowaj bezpieczną odległość

Zachowaj co najmniej 1,5 metra odległości od każdego, kto ma objawy infekcji, a w szczególności od każdego, kto kaszle lub kicha.



Nie podawaj ręki na powitanie

Unikaj kontaktów bezpośrednich. Wymyśl nowe sposoby przywitania się, na przykład machanie lub dotykanie się stopami.



Stosuj zasady higieny podczas kichania i kaszlu

Upewnij się, że ty i osoby w twoim otoczeniu, podczas kichania i kaszlu zakrywają usta i nos chusteczką lub zgiętym łokciem. Natychmiast wyrzuć użytą chusteczkę do kosza.



Najpierw zadzwoń

Jeśli masz objawy infekcji, zanim pojedziesz do szpitala, zadzwoń do lekarza lub na numer alarmowy i postępuj zgodnie ze wskazówkami lokalnych służb ochrony zdrowia.

