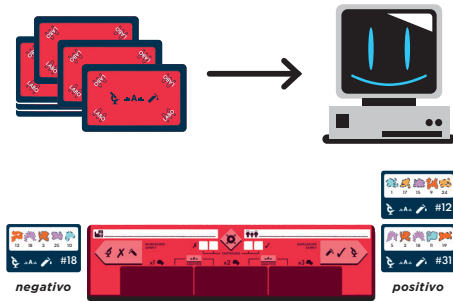




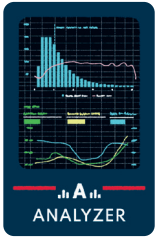
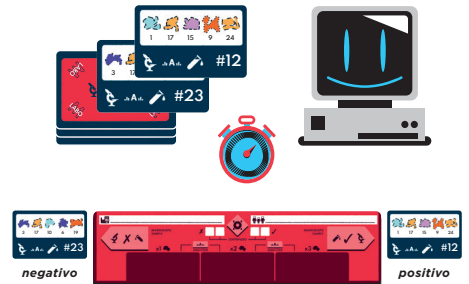
SAMPly

Dai a Savvy 3 Carte Campione dalla cima del mazzo. Savvy mette le carte sui lati positivo e negativo della tua Scheda di Ricerca.




MIKROSKOPO

Seleziona per Savvy 2 Carte Campione con molecole sospette in un minuto. Savvy mette le carte sui lati positivo e negativo.



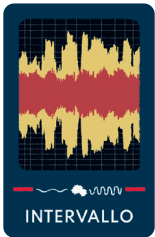

ANALYZER

Questo strumento può essere usato solo se SAMPly è stato usato in precedenza. Scegli fino a 3 Carte Campione dal lato destro (✓) della Scheda di Ricerca. Savvy mette queste Carte Campione sugli spazi dell'Analyzer corrispondenti al numero di molecole segrete per ogni carta.



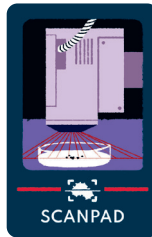
DEDUKTO

Ricevi 5 Carte Molecola da Savvy.




INTERVALLO

Un laboratorio sceglie se usare l'intervallo minimo o massimo. Savvy marca la riga contenente rispettivamente la molecola più bassa o più alta appartenente alla soluzione.



SCANPAD

Posiziona il dispositivo Scanpad sopra 6 molecole sulla Scheda di Ricerca, in posizione verticale o orizzontale. Savvy segna quante molecole corrette sono scansionate.



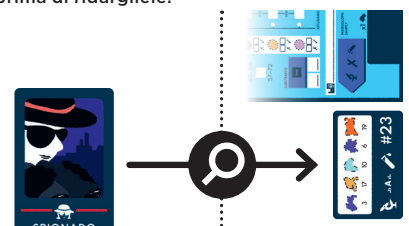
HACKZ

Usa lo strumento della squadra avversaria. Anche loro potranno usarlo.



SPIONADO

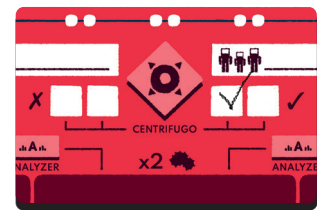
Savvy pesca due carte dallo spazio a sinistra (X) della squadra avversaria e te le fa guardare prima di ridargliele.






CENTRIFUGO

Posiziona il dispositivo Centrifugo sulla Scheda di Ricerca in modo che indichi 4 molecole. Savvy traccia un segno sulla scheda per indicare se almeno una di quelle 4 molecole fa parte della soluzione.



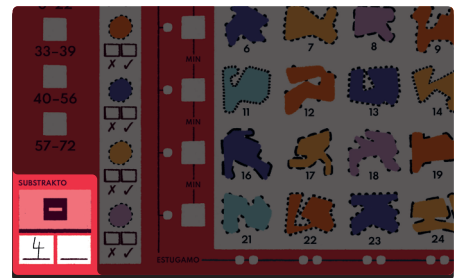
FUZIO

Savvy sceglie una di quattro zone che corrisponde alla somma dei tre numeri delle molecole segrete.





SUBSTRAKTO

Savvy sceglie a caso due molecole segrete e indica la differenza tra i loro numeri sulla tua Scheda di Ricerca.




KOLOZOMI

Questo strumento può essere usato solo se Dedukto è stato usato in precedenza. Mostra a Savvy una delle carte molecola ricevute dopo aver usato Dedukto. Savvy traccia un segno sulla Scheda di Ricerca per indicare se il colore della molecola sulla carta è presente nella combinazione segreta.



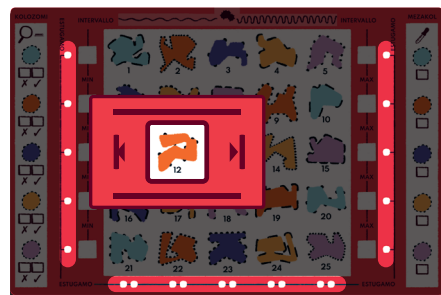
MEZAKOL

Savvy ti rivela il colore della molecola centrale nella combinazione segreta.



ESTUGAMO

Posiziona il dispositivo Estugamo sulla Scheda di Ricerca in modo che indichi una riga o una colonna. Savvy traccia un segno sulla scheda per indicare se almeno una delle 5 molecole in quella riga o colonna è una molecola segreta.



ANTIDOTE

Proponi un antidoto disegnando un cerchio per indicare le tre molecole che lo compongono. Savvy segna quante molecole segrete hai trovato.

